

Tu Identidad en la UTN -FRM

Significa Pertener y te permite muchas cosas por el simple hecho de Pertener.

Al ingresar a la UTN-FRM con tu DNI, se te asigna un legajo y se multiplica en un montón de lugares para tu beneficio.

Con DNI y CLAVE ingresás a AUTOGESTIÓN



y ahí podés:

Inscribirte al cursado, a los exámenes, a las BECAS BIS, BASE, I+D, a los Deportes, a la Playa de Estacionamiento.

Solicitar medio boleto universitario, completar las Encuestas Docentes, pedir datos de Cursado, de Exámenes, tu Estado Académico Digital.

Actualizar tus Datos Personales, Visualizar notas, descargar documentos publicados por docentes.

Cuando te recibís, podés hacer el Seguimiento de Títulos y otras cosas.

Pero además, también con DNI y CLAVE, accedés a la plataforma de Aulas Virtuales que los Docentes usan como apoyo a sus clases y a sus evaluaciones.



Hay Mas!!!

A partir del ingreso a AUTOGESTIÓN, Tenés un E-mail INSTITUCIONAL, OFICIAL, que te abre nuevas puertas académicas y te permite el acceso a otras cosas muy importantes durante tu Pertenencia a la UTN-FRM.

Ese mail tiene el formato nombre.apellido@alumnos.frm.utn.edu.ar

A este mail llegará información y documentación MUY IMPORTANTE desde distintos lugares y prestaciones.

Es TU E-mail Institucional Oficial en la FRM-UTN.

El SERVIDOR que sostiene este E-mail permite todo formato de acceso y uso.

Volviendo a Autogestión:



(Ejemplo Informativo)

¿Te resulta complicado tener este correo siendo que ya tenés otro/s?
No es un problema para un Tecnológico que aprende en a resolver los problemas.

Te damos unos TIPS para ayudarte a resolver el tema.

- 1- Acceso directo por WEB . Ya te lo contamos arriba. Tocás en Autogestión en donde esta tu correo y ya estás adentro. Mas que simple !!!
- 2- Acceso directo por WEB . Desde la página de la Facultad <http://www.frm.utn.edu.ar>



Tenés que poner tu usuario antes de la arroba nombre.apellido y seleccionar el dominio del

e-Mail que es @alumnos.frm.utn.edu.ar Además la clave de Autogestión.

3- Lo lees con cualquier programa de correo, tanto en PC, MAC, bajo Windows, Linux y otros.

También en Celulares. Solo necesitás tu cuenta de e-mail, la clave y estos datos:

Servidor POP, IMAP, SMTP: **alumnos.frm.utn.edu.ar**

Se configura según el programa que utilices, pero si tenés problemas para hacerlo, nos enviás un mail con capturas de pantalla, a sopORTE@tic.frm.utn.edu.ar

4- Lo podés asociar a otros correos para que te los baje a tu cuenta como Gmail, Yahoo y otros.

Sólo necesitás los mismos datos que en 3) o sea:

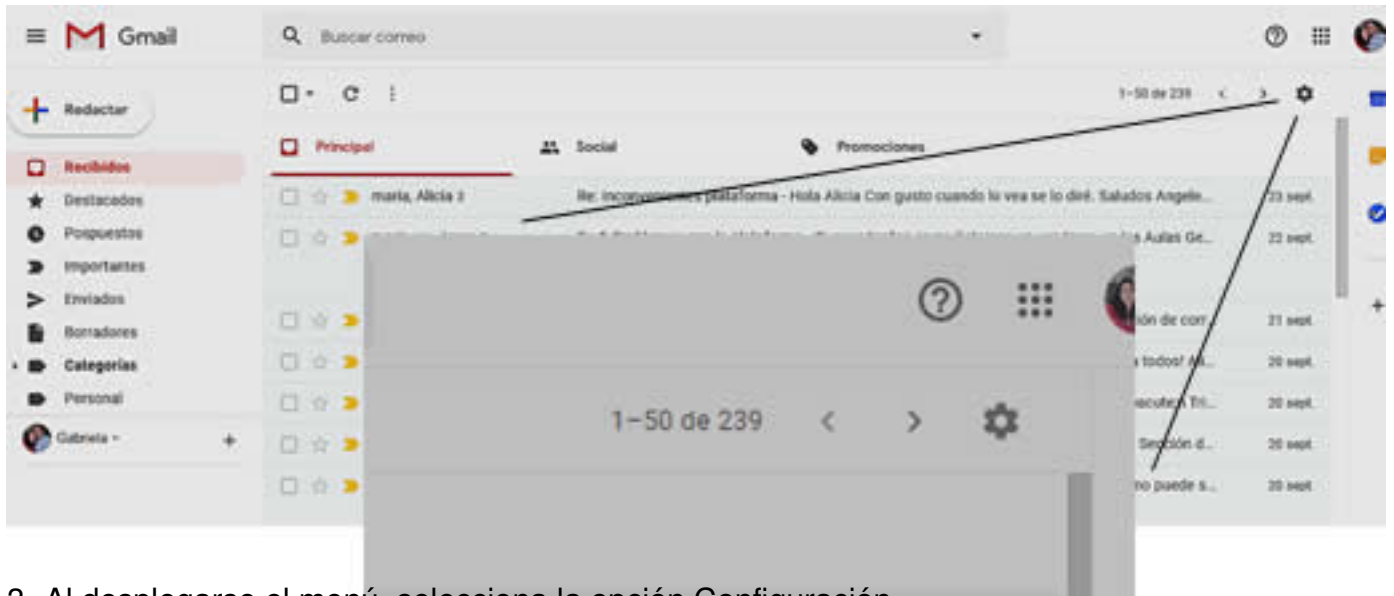
Servidor POP, IMAP, SMTP: **alumnos.frm.utn.edu.ar**

pero si tenés dificultades te damos los Pasos para asociar a Gmail, por ejemplo:

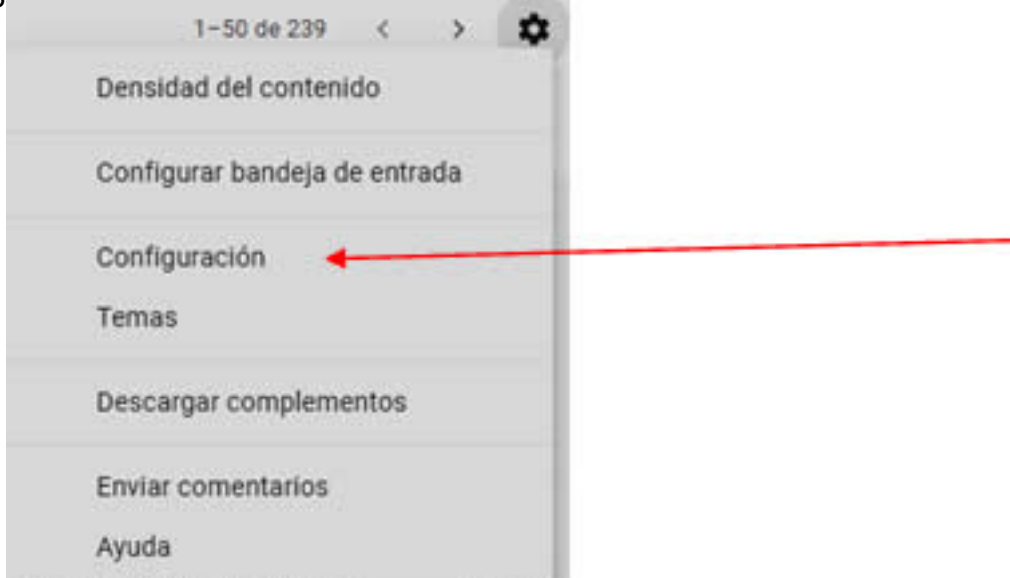
Pasos para asociar o recibir los correos de tu cuenta Institucional Oficial en tu cuenta de Gmail .

1- Ingresa a tu correo de Gmail

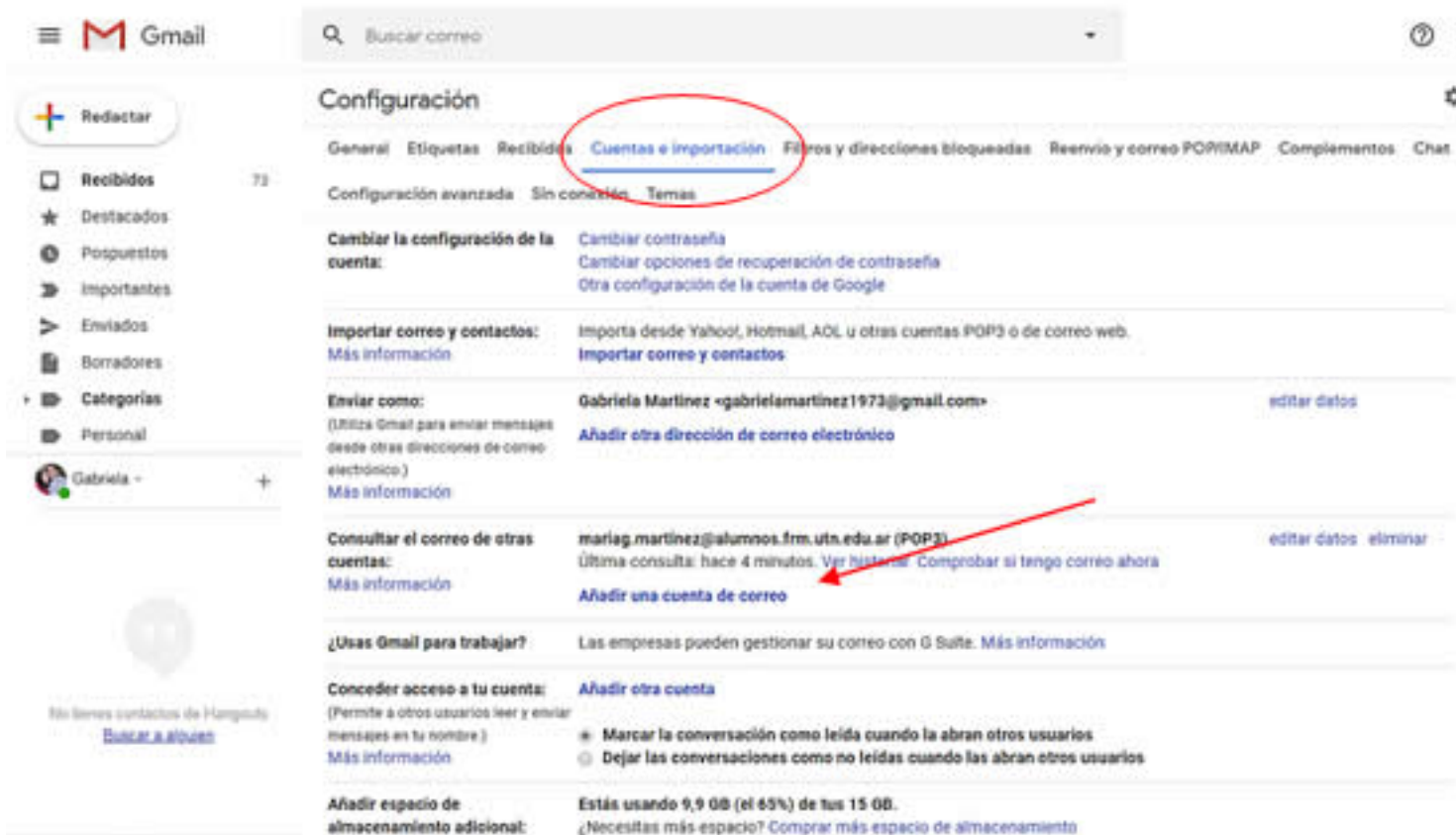
2- Arriba a la derecha, haz clic en la rueda dentada Configuración.



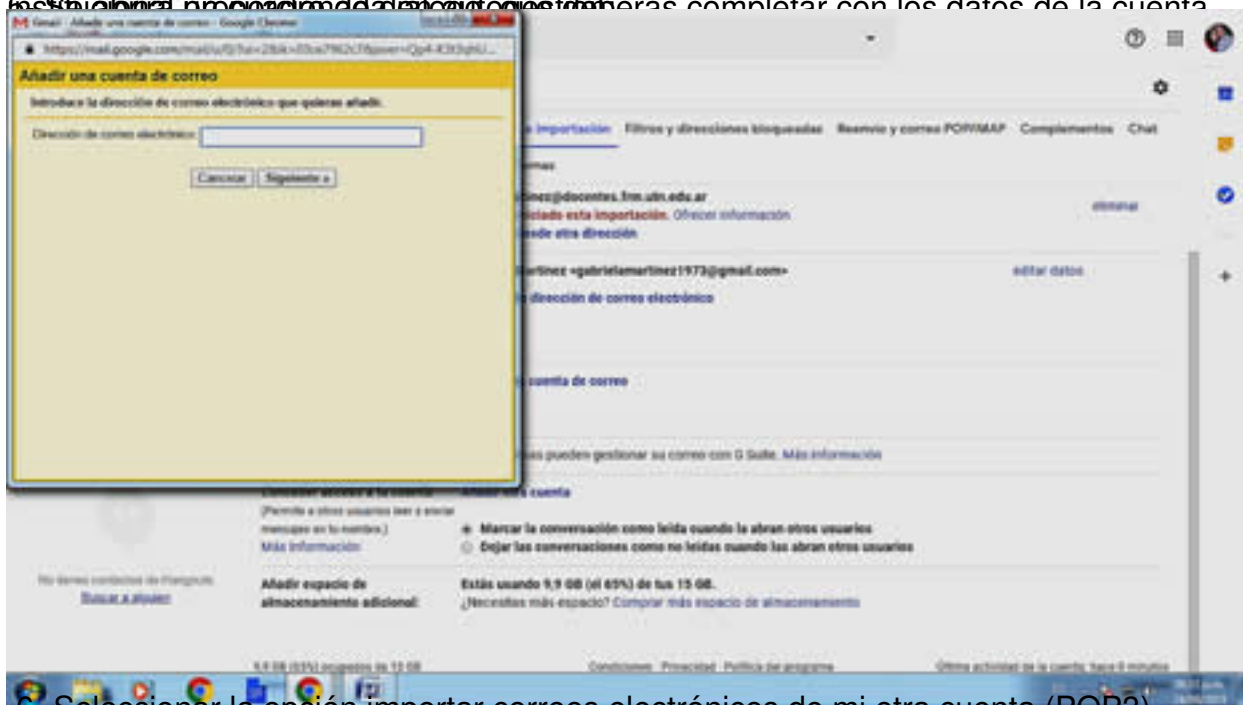
3- Al desplegarse el menú, seleccione la opción Configuración



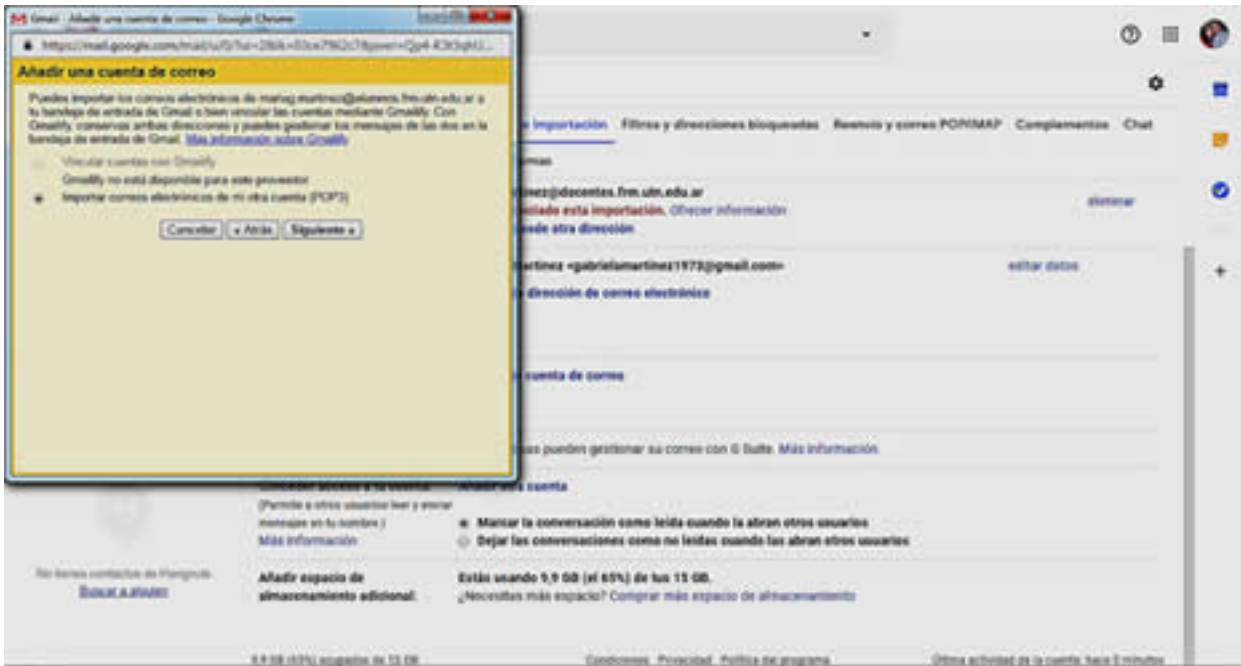
4- Diríjate a la opción Cuenta y migración de correo en la superior, donde se encuentra la opción



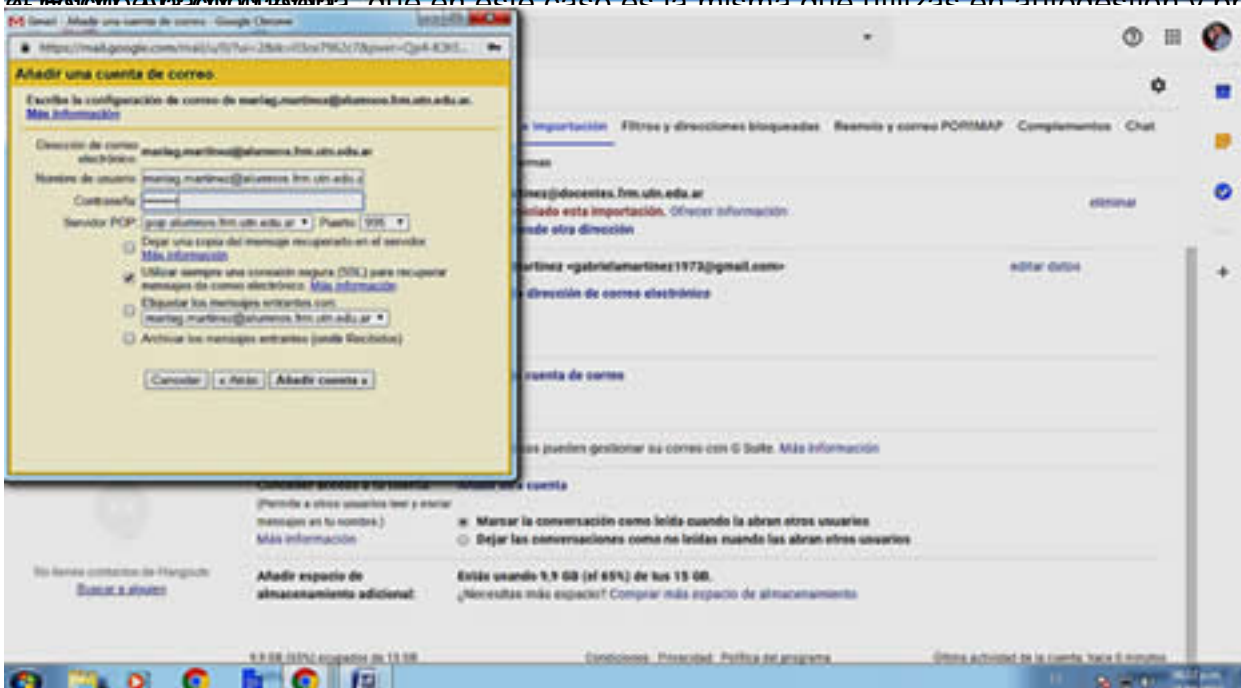
En el cuadro que aparece al hacer clic en el enlace anterior tendrás que completar con los datos de la cuenta



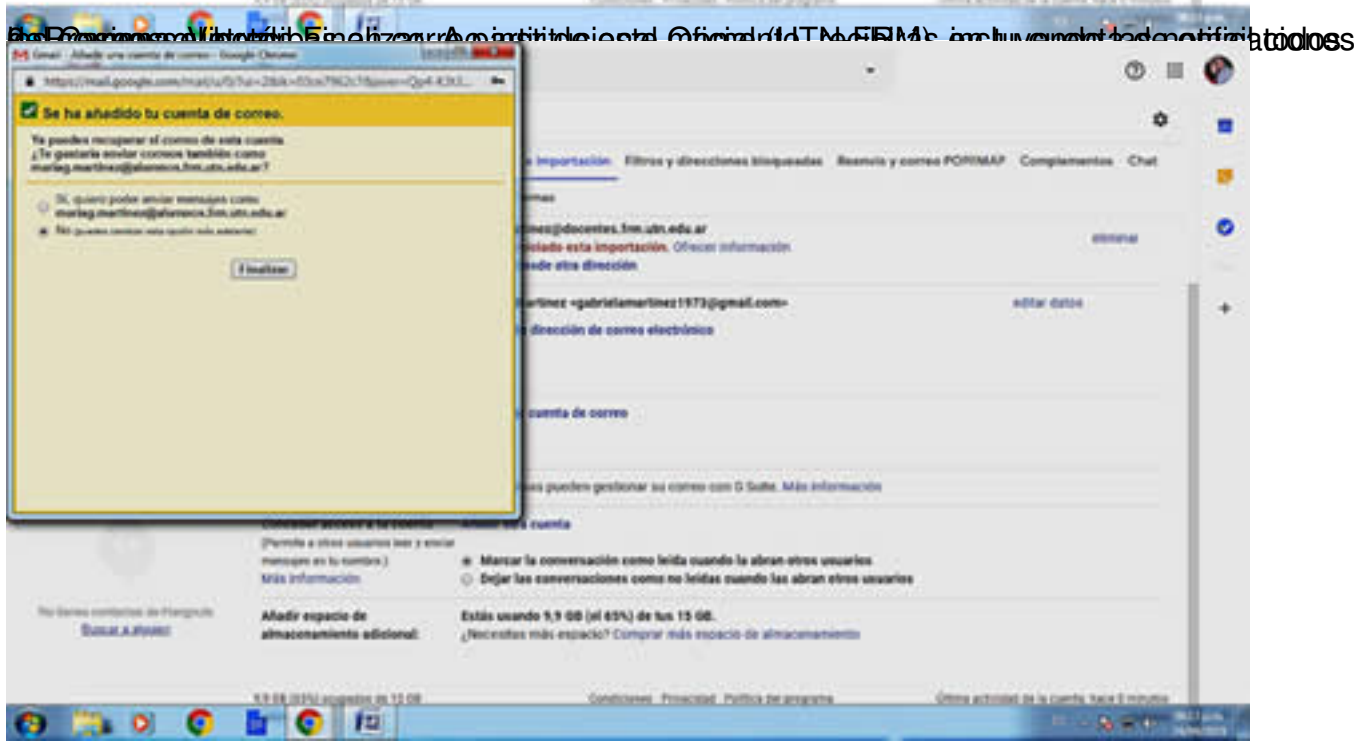
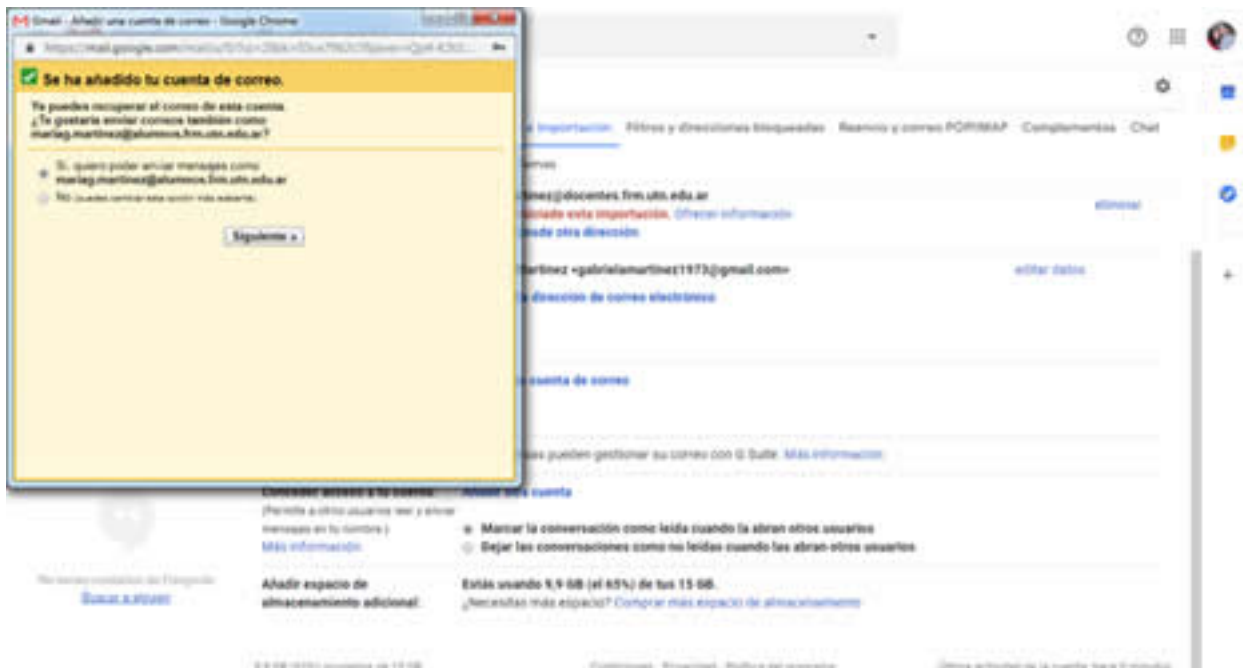
6- Seleccionar la opción importar correos electrónicos de mi otra cuenta (POP3)



al botón "Añadir cuenta" que en este caso es la misma que utilizas en autogestión y presiona



En el primer paso (la operación en sí) el mismo cuadro de diálogo, selecciona la opción No.



Correos Mentirosos "pirateé tu cuenta"

Desde la SeTIC se les informa que hace varias semanas estan llegando mails "Mentirosos", que indican que han Pirateado o Hackeado su cuenta y otros temas de correo que hablan de videos pornográficos, de una difusión de este material si no se hace un pago por medio de bitcoins y demás.

Confirmamos que estos e-mails mutantes usan el denominado "Ataque por Ingeniería Social" que no es otra cosa que una "Manipulación Psicológica" mostrando cosas que aparentemente conocen de la "Posible Víctima".

De hecho, se muestran como correos que vienen de la propia persona o de personas conocidas.

Hemos detectado varios orígenes desde Argentina y otros lugares y hemos accionado según las normas de Internet.

Además, el detector de SPAM va descartando a medida que "Aprende" de los correos con este formato, pero como el ataque hace una "mutación" de los mensajes en sus diferentes partes, el proceso de eliminación ocurre pero es lento.

Simplemente, no hagan caso a estos correos y bórrenlos sin más. Manténganse atentos y no acepten cualquier información como valedera. Repasen la información sobre el tema en las "Recomendaciones" del Menú "SETIC" en la parte Superior Derecha de la página Web de la Facultad ... Gracias !!!

Información

Desde la SeTIC se les informa que las PCs que cuentan con Sistema Operativo Windows 10 están recibiendo una actualización importante desde Microsoft, por lo que puede ocasionar la ralentización del equipo y la red, y reinicio del equipo, y/o algunas fallas en las configuraciones una vez actualizado. Así mismo les informamos que estamos atentos a esto, y que ante

cualquier inconveniente puede comunicarse a la Mesa de Ayuda marcando el interno "6".
Gracias.

Recomendaciones

Protegerse de correos de suplantación de identidad (phishing)

Un correo de suplantación de identidad (phishing) es un mensaje que parece legítimo, pero es un intento de obtener información personal o robarle dinero.

- No responda nunca a un correo que le pida que envíe información personal o de sus cuentas.
- Si recibe un mensaje que parece sospechoso o en el que le piden este tipo de información, no haga clic nunca en vínculos que se supone le llevarán a un sitio web de empresa.
 - No abra nunca ningún archivo adjunto a un correo electrónico de aspecto sospechoso.
 - Si el mensaje parece proceder de una compañía, póngase en contacto con el servicio al cliente de la compañía por teléfono o mediante un explorador web ver si el correo electrónico es legítimo.
 - Busque la línea de asunto del correo electrónico seguida del término "información falsa" en la web para ver si alguna otra persona ha informado de esta estafa.

Si cree que ha sido objeto de suplantación de identidad (phishing), notifique el correo electrónico seleccionando la flecha situada junto a Correo no deseado y eligiendo una de las siguientes opciones.

- Correo no deseado Use esta opción para correo rutinario no deseado.
- Suplantación de identidad (phishing) Use esta opción en caso de un mensaje que intenta inducirle a que dé información personal, como, por ejemplo, su contraseña, datos de cuentas

bancarias o el número de la seguridad social.

- Piratearon la cuenta de mi amigo Use esta opción si empieza a recibir correo electrónico no deseado o correos de suplantación de identidad (phishing) de un remitente en el que normalmente confía.

Seis tipos de estafas comunes

A continuación mostramos seis de los tipos más comunes de estafas, junto con sugerencias adicionales sobre cómo reconocerlas.

"¡Compruebe su cuenta ahora o se le cerrará!"

El fraude: Recibe un correo electrónico que parece ser de su banco, un servicio de comercio electrónico como PayPal o eBay o su proveedor de correo electrónico que le advierte de que su cuenta se suspenderá o cerrará a menos que la "verifique" respondiendo con su información de cuenta.

Lo que busca el timador: En el caso de delitos de banco o comercio electrónico, quieren su información personal para robarle la identidad, vaciar sus cuentas bancarias y realizar cargos en su tarjeta de crédito. Si supuestamente se trata de su proveedor de correo electrónico, el timador quiere el nombre de usuario de su cuenta de correo electrónico y la contraseña para hacerse con su cuenta y enviar correo electrónico no deseado.

Pistas adicionales de que se trata de un fraude: Requiere una respuesta urgente (por ejemplo, "Debe comprobarlo en menos de 24 horas"). Esto le da poco tiempo para investigar si es legítimo.

Acciones que puede realizar: En primer lugar y más importante, no responder con información personal o de la cuenta, independientemente de lo graves que suenen las advertencias.

- Si se trata de un banco o un sitio de comercio electrónico, póngase en contacto con el departamento de servicio del cliente de la compañía por teléfono o en línea para ver si el correo electrónico es legítimo.
- Si dice ser de Outlook.com, reenvíe el correo electrónico a report_spam@outlook.com.

"Una gran cantidad de dinero puede ser suyo, solo tiene que enviar su información personal o algo de efectivo".

El fraude: Hay dinero en una cuenta bancaria que una persona con aire oficial desea compartir con usted. Todo lo que debe hacer es enviarle su información personal o dinero.

Lo qué busca el timador: A veces, simplemente quieren que les envíe dinero. Otras veces, quieren su información personal para robarle la identidad, vaciar sus cuentas bancarias y realizar cargos en su tarjeta de crédito.

Pistas adicionales de que se trata de un fraude:

- Cualquier trato que implique un banco internacional o en el que deba enviar su información personal o dinero a otro país es sospechoso.
- A menudo se trata de un robo. Tal vez el dinero no sea suyo, sino que su auténtico propietario haya fallecido, o sea de un oficial corrupto, o de alguna empresa anónima que no lo echará de menos. O quizá sí sea suyo, pero alguien intenta robárselo.
- Si hay algo sospechoso en el trato o no entiende por qué alguien a quien no conoce le hace esta oferta a usted (de entre todas las personas del mundo), puede estar seguro de que se trata de una estafa.

Acciones que puede realizar: En primer lugar y más importante, no responder con información personal o financiera, independientemente de lo tentadora que suene la oferta.

- Vaya a un sitio web dedicado a desacreditar estafas como snopes.com y busque el asunto del correo.

- Informe sobre el correo como una estafa de phishing (ver arriba).

"¡Es usted el ganador!"

El fraude: ¡Enhorabuena! ¡Le acaba de tocar la lotería! ¡O Microsoft ha realizado un sorteo y ha ganado el premio gordo!

Lo qué busca el timador: Información personal para poder robar su identidad y vaciar sus cuentas bancarias.

Pistas adicionales de que se trata de un fraude:

- No ha dado su consentimiento para participar en la lotería o en un sorteo.
- Le piden información de su banco para poder realizar un ingreso directo.
- El propósito del sorteo es que la empresa pueda recopilar su información personal cuando entre. A continuación, venderán esa información o la utilizarán para venderle productos y servicios. Ningún sorteo real le pedirá que introduzca su información, pues ya lo hizo en su momento.

Acciones que puede realizar: En primer lugar y más importante, no responder con información personal o financiera, independientemente de lo tentadora que suene la oferta.

- Vaya a un sitio web dedicado a desacreditar estafas como snopes.com y busque el asunto del correo.
- Informe sobre el correo como una estafa de phishing (ver arriba).

"¡Socorro! ¡Estoy atrapado!"

El fraude: Un amigo suyo está de vacaciones y se quedó atrapado. Necesita que le envíe dinero, ¡rápido!

Lo que busca el timador: Que le envíe dinero.

Pistas adicionales de que se trata de un fraude: Esto puede ser más complicado de identificar. Normalmente, el timador habrá pirateado la cuenta de correo electrónico de su amigo y enviado este correo de emergencia a toda la lista de contactos. La dirección de correo electrónico del remitente estará legítima. Puede que incluso el saludo sea personal (“Querido Alberto”), pero ¿es este mensaje de correo electrónico realmente de su amigo?

Acciones que puede realizar: Antes de hacer nada más, haga una comprobación en la vida real.

- Llame a su amigo por teléfono. Si no consigue contactar con él, intente ponerse en contacto con amigos comunes.
- Pregúntese lo siguiente:

o Es probable que el correo mencione que está desesperado y no sabe a quién más acudir, pero ¿tienen ustedes suficiente confianza el uno en el otro para hacer esta solicitud?

o ¿Mencionó con anterioridad que se iba de viaje?

o ¿Cuáles son las posibilidades reales de que su amigo se encuentre en la situación que señala el correo electrónico o haciendo lo que menciona?

o ¿Suena como su amigo?

- A menos que pueda ponerse en contacto con su amigo o un amigo común de confianza por algún otro método distinto al correo electrónico, debe asumir que probablemente sea un fraude. Informe del robo de la cuenta de mi amigo (ver arriba).

"¡Si (no) reenvía este correo electrónico, algo bueno (malo) ocurrirá!"

El fraude: ¡Reenvíe este correo y Microsoft le entregará 500 dólares! ¡Reenvíe esta petición para que Outlook.com siga siendo gratuito! ¡Avisé a todos sus amigos acerca de este terrible virus informático!

Lo que quiere el spammer: Hacer viral su correo no deseado y presumir ante sus amigos.

Acciones que puede realizar:

- Si el correo es acerca de un virus u otra advertencia de seguridad, vaya al sitio web de su software antivirus y consulte la última información sobre amenazas.
- Vaya a un sitio web dedicado a desacreditar estafas como snopes.com y busque el asunto del correo.
- Informe del mensaje como correo electrónico no deseado (ver arriba).

Suplantación de identidad o recepción de un mensaje de correo de usted mismo.

Si recibe un mensaje de correo electrónico de usted mismo y sabe que no lo ha enviado, informe de él y, a continuación, elimínelo. Los spammers usan una técnica denominada "spoofing" para hacerle creer que es seguro abrir el mensaje.

Fuente de esta Información: Microsoft Inc.

Novedades de la Secretaría de Tics

-

Nuevo sistema de Administración De Aulas para nuestra Facultad

Se encuentra Operativo el Nuevo Sistema WEB que permite visualizar la Utilización de las Aulas, la Administración de las Mismas y la Gestión de Solicitudes para usos fuera de Agenda.

El sistema ha sido implementado utilizando herramientas de uso libre en la Nube de Internet vinculadas a aplicación WEB que facilita su uso.

Se cuenta con esquemas de ubicación de las Aulas para una mejor información de Docentes y Alumnos. Para conocer su Uso hacer Click [AQUÍ.](#)

-

Biblioteca Electrónicas



Es un servicio brindado desde el Rectorado para toda la comunidad de investigadores y docentes de la Universidad Tecnológica Nacional.

Mediante este servicio, los usuarios podrán acceder y utilizar las bibliotecas electrónicas del MINCYT y las de aquellas instituciones con las que la UTN tiene suscritos convenios vigentes.

El acceso al portal está habilitado tanto para computadoras como para dispositivos móviles sin otro requerimiento que un navegador y una conexión a Internet.

Para utilizar el servicio se debe realizar la registración personal que, luego de ser autorizada, permitirá el acceso y uso del portal.

INSTRUCTIVO

Ahora Docentes, Alumnos y Personal de Apoyo de la Facultad pueden tener “en la Nube”, GRATIS, los servicios de Office 365.

Por convenio de UTN con Microsoft, se brinda este conjunto de Programas para ser Utilizado en el Ambiente Educativo.

Además de las aplicaciones más populares de Windows, se puede contar con 1 Terabyte (1000 Gigabites) de Almacenamiento en Internet para guardar Información propia o para ser compartida en un Ambiente Educativo Colaborativo.

Para acceder a Office 365, seguir las [“Instrucciones “ de la Presentación ”](#) .

Recordá de utilizar la cuenta de E-mail de Autogestión para validar tu Pertenencia a la Facultad.

[Instructivo aquí](#)

- Desde ahora puedes acceder a la **Biblioteca del Instituto Argentino de Normalización y Certificación (IRAM)**, desde el siguiente link: <http://www.frm.utn.edu.ar/bibliotecairam/>

. El acceso es posible desde cualquier equipo con Windows o Linux conectado a la red de la Facultad, en forma cableada o inalámbrica, capaz de reconocer un script de navegación.

Importante:

Para una navegación correcta dentro de la Red de la Regional

utilizar navegador "Mozilla Firefox" u "Opera

"

y configuralo con el script

<http://proxy.frm.utn.edu.ar/proxy.pac>

.

También se puede acceder a este servicio desde la **Biblioteca Central**, donde hay dispuestos equipos para este fin.

El acceso a este servicio puede verse algo lento, ya que depende del volumen de tráfico existente en la Red que nos une con Rectorado y la página de IRAM, que en sí es algo lenta por el volumen de Información que administra.

En caso de tener problemas para acceder a un sitio o servicio de la Regional notificar completando el siguiente [Formulario](#) .

- **Nuevo vínculo con la Red del Parque (Observatorio Meteorológico)**, lo que les permite estar totalmente integrados a la Intranet de la Facultad. También se instalaron cuatro internos con tecnología Voz IP.

- **Nueva red "eduroam"**. Regístrate a través de Autogestión. [Instructivo de uso](#). [Video Explicativo](#)

- **Dream Spark: Software de Microsoft para uso Educativo**. [Cómo obtener una Cuenta Institucional DreamSpark](#)

.

- **Nuevas mejoras Sistema de Playa.**

- **Diseño y Desarrollo de Sistema de Gestión de Cursos.**

Preguntas Frecuentes

- Cómo registrase en Autogestión si es Docente?

Enviar un mail a autogestion@frm.utn.edu.ar, solicitando usuario para Autogestion, con la siguiente información:

- Nro. de Dni, Nombre y Apellido.
- Nro. de Legajo Docente.
- Dirección de mail.

Mapa de la Red Wireless

- Cuerpo Central - Planta Baja y Primer Piso

